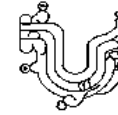


CTA	CONCEPTO	EGRESOS					SUBEJERCICIO
		APROBADO	AMPLIACIONES / REDUCCIONES	MODIFICADO	DEVENGADO	PAGADO	
<b>Gasto Corriente</b>							
1000	SERVICIOS PERSONALES	5,178,002.21	0.00	5,178,002.21	-499,350.10	3,534,266.01	5,677,352.31
1100	REMUNERACIONES AL PERSONAL DE CARÁCTER PERMANENTE.	3,243,406.00	0.00	8,421,408.21	-499,350.10	5,787,954.51	8,920,758.31
1130	Sueldos base al personal permanente.	3,243,406.00	0.00	11,664,814.21	-499,350.10	8,041,643.01	12,164,164.31
1131	Sueldo base.	3,243,406.00	0.00	14,908,220.21	-499,350.10	10,295,331.51	15,407,570.31
1300	REMUNERACIONES ADICIONALES Y ESPECIALES.	897,596.21	0.00	15,805,816.42	-499,350.10	10,498,505.78	16,305,166.52
1320	Primas de vacaciones, dominical y gratificación de fin de año.	567,596.21	0.00	16,373,412.63	-499,350.10	10,544,059.05	16,872,762.73
1321	Prima vacacional.	117,123.02	0.00	16,490,535.65	-499,350.10	10,589,612.32	16,989,885.75
1322	Aguinaldo.	450,473.19	0.00	16,941,008.84	-499,350.10	10,589,612.32	17,440,358.94
1340	Compensaciones.	330,000.00	0.00	17,271,008.84	-499,350.10	10,747,233.32	17,770,358.94
1341	Compensación.	91,200.00	0.00	17,362,208.84	-499,350.10	10,747,233.32	17,861,558.94
1345	Gratificación.	238,800.00	0.00	17,601,008.84	-499,350.10	10,904,854.32	18,100,358.94
1400	SEGURIDAD SOCIAL.	987,000.00	0.00	18,588,008.84	-998,700.20	11,938,002.76	19,586,709.04
1410	Aportaciones de seguridad social.	987,000.00	0.00	19,575,008.84	-1,498,050.30	12,971,151.20	21,073,059.14
1412	Aportaciones de servicio de salud.	436,000.00	0.00	20,011,008.84	-1,748,161.45	13,471,373.50	21,759,170.29
1413	Aportaciones al sistema solidario de reparto.	409,000.00	0.00	20,420,008.84	-1,899,540.81	13,808,580.46	22,319,549.65
1414	Aportaciones del sistema de capitalización individual.	96,000.00	0.00	20,516,008.84	-1,943,277.83	13,896,054.50	22,459,286.67
1415	Aportaciones para financiar los gastos generales de administración del ISSE	26,000.00	0.00	20,542,008.84	-1,965,191.39	13,939,881.62	22,507,200.23
1416	Aportaciones para Riesgo de trabajo.	20,000.00	0.00	20,562,008.84	-1,997,400.40	14,004,299.64	22,559,409.24
1500	OTRAS PRESTACIONES SOCIALES Y ECONÓMICAS.	50,000.00	0.00	20,612,008.84	-1,997,400.40	14,048,554.44	22,609,409.24
1520	Indemnizaciones.	50,000.00	0.00	20,662,008.84	-1,997,400.40	14,092,809.24	22,659,409.24
1522	Liquidaciones por indemnizaciones, por sueldos y salarios caídos.	50,000.00	0.00	20,712,008.84	-1,997,400.40	14,137,064.04	22,709,409.24
2000	MATERIALES Y SUMINISTROS	810,610.00	0.00	21,522,618.84	-1,997,400.40	14,610,886.16	23,520,019.24
2100	MATERIALES DE ADMINISTRACIÓN, EMISIÓN DE DOCUMENTOS Y ARTI	57,450.00	0.00	21,580,068.84	-1,997,400.40	14,650,859.43	23,577,469.24
2110	Materiales, útiles y equipos menores de oficina.	35,950.00	0.00	21,616,018.84	-1,997,400.40	14,682,248.69	23,613,419.24
2111	Materiales y útiles de oficina.	34,500.00	0.00	21,650,518.84	-1,997,400.40	14,713,637.95	23,647,919.24

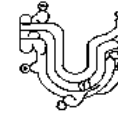
ESTADO ANALITICO DEL EJERCICIO DEL PRESUPUESTO DE EGRESOS

CLASIFICACION ECONOMICA (por Tipo de Gasto)

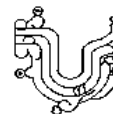
DEL 01 DE ENERO AL 30 DE SEPTIEMBRE DE 2019



CTA	CONCEPTO	EGRESOS					SUB EJERCICIO
		APROBADO	AMPLIACIONES / REDUCCIONES	MODIFICADO	DEVENGADO	PAGADO	
2112	Enseres de oficina.	1,450.00	0.00	21,651,968.84	-1,997,400.40	14,713,637.95	23,649,369.24
2140	Materiales £tiles y equipos menores de tecnologías de la informaci³n y comu	9,500.00	0.00	21,661,468.84	-1,997,400.40	14,716,571.45	23,658,869.24
2141	Materiales y £tiles para el procesamiento en equipos y bienes inform ticos.	9,500.00	0.00	21,670,968.84	-1,997,400.40	14,719,504.95	23,668,369.24
2160	Material de limpieza.	12,000.00	0.00	21,682,968.84	-1,997,400.40	14,725,155.46	23,680,369.24
2161	Material y enseres de limpieza.	12,000.00	0.00	21,694,968.84	-1,997,400.40	14,730,805.97	23,692,369.24
2200	ALIMENTOS Y UTENSILIOS.	448,560.00	0.00	22,143,528.84	-1,997,400.40	14,975,270.97	24,140,929.24
2210	Productos alimenticios para personas.	448,560.00	0.00	22,592,088.84	-1,997,400.40	15,219,735.97	24,589,489.24
2211	Productos alimenticios para personas.	448,560.00	0.00	23,040,648.84	-1,997,400.40	15,464,200.97	25,038,049.24
2300	MATERIAS PRIMAS Y MATERIALES DE PRODUCCI³N Y COMERCIALIZA	6,000.00	0.00	23,046,648.84	-1,997,400.40	15,464,200.97	25,044,049.24
2310	Productos alimenticios, agropecuarios y forestales adquiridos como materia	6,000.00	0.00	23,052,648.84	-1,997,400.40	15,464,200.97	25,050,049.24
2311	Materias primas y materiales de producci³n.	6,000.00	0.00	23,058,648.84	-1,997,400.40	15,464,200.97	25,056,049.24
2400	MATERIALES Y ARTICULOS DE CONSTRUCCION Y DE REPARACI³N.	1,000.00	0.00	23,059,648.84	-1,997,400.40	15,472,001.77	25,057,049.24
2480	Materiales complementarios.	0.00	0.00	23,059,648.84	-1,997,400.40	15,479,286.57	25,057,049.24
2482	Material de se³nalizaci³n.	0.00	0.00	23,059,648.84	-1,997,400.40	15,486,571.37	25,057,049.24
2490	Otros materiales y art³culos de construcci³n y reparaci³n.	1,000.00	0.00	23,060,648.84	-1,997,400.40	15,487,087.37	25,058,049.24
2491	Materiales de construcci³n.	500.00	0.00	23,061,148.84	-1,997,400.40	15,487,087.37	25,058,549.24
2492	Estructuras y manufacturas para todo tipo de construcci³n.	500.00	0.00	23,061,648.84	-1,997,400.40	15,487,603.37	25,059,049.24
2500	PRODUCTOS QUIMICOS, FARMACEUTICOS Y DE LABORATORIO.	25,200.00	0.00	23,086,848.84	-1,997,400.40	15,488,052.37	25,084,249.24
2540	Materiales, accesorios y suministros m,dicos.	25,200.00	0.00	23,112,048.84	-1,997,400.40	15,488,501.37	25,109,449.24
2541	Materiales, accesorios y suministros m,dicos.	25,200.00	0.00	23,137,248.84	-1,997,400.40	15,488,950.37	25,134,649.24
2600	COMBUSTIBLES, LUBRICANTES Y ADITIVOS.	263,500.00	0.00	23,400,748.84	-1,997,400.40	15,665,019.41	25,398,149.24
2610	Combustibles, lubricantes y aditivos.	263,500.00	0.00	23,664,248.84	-1,997,400.40	15,841,088.45	25,661,649.24
2611	Combustibles, lubricantes y aditivos.	263,500.00	0.00	23,927,748.84	-1,997,400.40	16,017,157.49	25,925,149.24
2700	VESTUARIO, BLANCOS, PRENDAS DE PROTECCION Y ARTICULOS DEI	1,500.00	0.00	23,929,248.84	-1,997,400.40	16,019,827.49	25,926,649.24
2720	Prendas de seguridad y protecci³n personal.	1,500.00	0.00	23,930,748.84	-1,997,400.40	16,022,497.49	25,928,149.24
2721	Prendas de seguridad y protecci³n personal.	1,500.00	0.00	23,932,248.84	-1,997,400.40	16,025,167.49	25,929,649.24

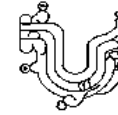


CTA	CONCEPTO	EGRESOS					SUB EJERCICIO
		APROBADO	AMPLIACIONES / REDUCCIONES	MODIFICADO	DEVENGADO	PAGADO	
2900	HERRAMIENTAS, REFACCIONES Y ACCESORIOS MENORES.	7,400.00	0.00	23,939,648.84	-1,997,400.40	16,027,562.50	25,937,049.24
2940	Refacciones y accesorios menores de equipo de c�mpu to y tecnolog�as de i	5,000.00	0.00	23,944,648.84	-1,997,400.40	16,028,307.51	25,942,049.24
2941	Refacciones y accesorios para equipo de c�mpu to.	5,000.00	0.00	23,949,648.84	-1,997,400.40	16,029,052.52	25,947,049.24
2990	Refacciones y accesorios menores otros bienes muebles.	2,400.00	0.00	23,952,048.84	-1,997,400.40	16,030,702.52	25,949,449.24
2992	Otros enseres.	2,400.00	0.00	23,954,448.84	-1,997,400.40	16,032,352.52	25,951,849.24
3000	SERVICIOS GENERALES.	541,100.00	0.00	24,495,548.84	-1,997,400.40	16,150,545.40	26,492,949.24
3100	SERVICIOS B�SICOS.	52,300.00	0.00	24,547,848.84	-1,997,400.40	16,153,671.40	26,545,249.24
3110	Energ�a el,ctrica.	38,000.00	0.00	24,585,848.84	-1,997,400.40	16,153,671.40	26,583,249.24
3111	Servicio de energ�a el,ctrica.	38,000.00	0.00	24,623,848.84	-1,997,400.40	16,153,671.40	26,621,249.24
3130	Agua.	3,500.00	0.00	24,627,348.84	-1,997,400.40	16,153,671.40	26,624,749.24
3131	Servicio de agua.	3,500.00	0.00	24,630,848.84	-1,997,400.40	16,153,671.40	26,628,249.24
3140	Telefon�a tradicional.	10,800.00	0.00	24,641,648.84	-1,997,400.40	16,156,797.40	26,639,049.24
3141	Servicio de telefon�a convencional.	10,800.00	0.00	24,652,448.84	-1,997,400.40	16,159,923.40	26,649,849.24
3300	SERVICIOS PROFESIONALES, CIENT�FICOS, T�CNICOS Y OTROS SE	66,400.00	0.00	24,718,848.84	-1,997,400.40	16,206,009.20	26,716,249.24
3330	Servicios de consultor�a administrativa, procesos, t,cnica y en tecnolog�as de	36,400.00	0.00	24,755,248.84	-1,997,400.40	16,222,643.20	26,752,649.24
3331	Servicios inform ticos.	36,400.00	0.00	24,791,648.84	-1,997,400.40	16,239,277.20	26,789,049.24
3360	Servicios de apoyo administrativo, traducci�n, fotocopiado e impresi�n.	30,000.00	0.00	24,821,648.84	-1,997,400.40	16,268,729.00	26,819,049.24
3362	Impresiones de documentos oficiales para la prestaci�n de servicios p�blicos	25,000.00	0.00	24,846,648.84	-1,997,400.40	16,298,180.80	26,844,049.24
3363	Servicios de impresi�n de documentos oficiales.	5,000.00	0.00	24,851,648.84	-1,997,400.40	16,298,180.80	26,849,049.24
3400	SERVICIOS FINANCIEROS, BANCARIOS Y COMERCIALES.	13,800.00	0.00	24,865,448.84	-1,997,400.40	16,309,157.80	26,862,849.24
3410	Servicios financieros y bancarios.	9,600.00	0.00	24,875,048.84	-1,997,400.40	16,315,976.86	26,872,449.24
3411	Servicios bancarios y financieros.	9,600.00	0.00	24,884,648.84	-1,997,400.40	16,322,795.92	26,882,049.24
3450	Seguro de bienes patrimoniales.	4,200.00	0.00	24,888,848.84	-1,997,400.40	16,326,953.86	26,886,249.24
3451	Seguros y fianzas.	4,200.00	0.00	24,893,048.84	-1,997,400.40	16,331,111.80	26,890,449.24
3500	SERVICIOS DE INSTALACION, REPARACI�N, MANTENIMIENTO Y CONS	34,500.00	0.00	24,927,548.84	-1,997,400.40	16,354,151.52	26,924,949.24
3530	Instalaci�n, reparaci�n y mantenimiento de equipo de c�mpu to y tecnolog�as	4,500.00	0.00	24,932,048.84	-1,997,400.40	16,354,151.52	26,929,449.24



CTA	CONCEPTO	EGRESOS					SUB EJERCICIO
		APROBADO	AMPLIACIONES / REDUCCIONES	MODIFICADO	DEVENGADO	PAGADO	
3531	Reparación, instalación y mantenimiento de bienes informáticos, microfilmación	4,500.00	0.00	24,936,548.84	-1,997,400.40	16,354,151.52	26,933,949.24
3540	Instalación, reparación y mantenimiento de equipo e instrumental médico y de diagnóstico	0.00	0.00	24,936,548.84	-1,997,400.40	16,355,543.52	26,933,949.24
3541	Reparación, instalación y mantenimiento de equipo médico y de laboratorio.	0.00	0.00	24,936,548.84	-1,997,400.40	16,356,935.52	26,933,949.24
3550	Reparación y mantenimiento de equipo de transporte.	30,000.00	0.00	24,966,548.84	-1,997,400.40	16,378,583.24	26,963,949.24
3551	Reparación y mantenimiento de vehículos terrestres, aéreos y lacustres.	30,000.00	0.00	24,996,548.84	-1,997,400.40	16,400,230.96	26,993,949.24
3700	SERVICIOS DE TRASLADO Y VIÁTICOS.	15,600.00	0.00	25,012,148.84	-1,997,400.40	16,417,341.95	27,009,549.24
3720	Pasajes terrestres.	9,600.00	0.00	25,021,748.84	-1,997,400.40	16,431,903.95	27,019,149.24
3721	Gastos de traslado por vía terrestre.	9,600.00	0.00	25,031,348.84	-1,997,400.40	16,446,465.95	27,028,749.24
3750	Viáticos en el país.	6,000.00	0.00	25,037,348.84	-1,997,400.40	16,449,014.94	27,034,749.24
3751	Gastos de alimentación en territorio nacional	6,000.00	0.00	25,043,348.84	-1,997,400.40	16,451,563.93	27,040,749.24
3800	SERVICIOS OFICIALES.	224,000.00	0.00	25,267,348.84	-1,997,400.40	16,466,563.92	27,264,749.24
3820	Gastos de orden social y cultural.	200,000.00	0.00	25,467,348.84	-1,997,400.40	16,466,563.92	27,464,749.24
3821	Gastos de ceremonias oficiales y de orden social.	200,000.00	0.00	25,667,348.84	-1,997,400.40	16,466,563.92	27,664,749.24
3850	Gastos de representación.	24,000.00	0.00	25,691,348.84	-1,997,400.40	16,481,563.91	27,688,749.24
3851	Gastos de representación.	24,000.00	0.00	25,715,348.84	-1,997,400.40	16,496,563.90	27,712,749.24
3900	OTROS SERVICIOS GENERALES.	134,500.00	0.00	25,849,848.84	-1,997,400.40	16,499,417.28	27,847,249.24
3920	Impuestos y derechos.	13,000.00	0.00	25,862,848.84	-1,997,400.40	16,499,417.28	27,860,249.24
3922	Otros impuestos y derechos.	13,000.00	0.00	25,875,848.84	-1,997,400.40	16,499,417.28	27,873,249.24
3950	Penas, multas, accesorios y actualizaciones.	9,000.00	0.00	25,884,848.84	-1,997,400.40	16,499,417.28	27,882,249.24
3951	Penas, multas, accesorios y actualizaciones.	9,000.00	0.00	25,893,848.84	-1,997,400.40	16,499,417.28	27,891,249.24
3980	Impuesto sobre nóminas y otros que se deriven de una relación laboral.	106,500.00	0.00	26,000,348.84	-1,997,400.40	16,499,417.28	27,997,749.24
3982	Impuesto sobre erogaciones por remuneraciones al trabajo personal.	106,500.00	0.00	26,106,848.84	-1,997,400.40	16,499,417.28	28,104,249.24
3990	Otros servicios generales.	6,000.00	0.00	26,112,848.84	-1,997,400.40	16,502,270.66	28,110,249.24
3992	Gastos de servicios menores.	6,000.00	0.00	26,118,848.84	-1,997,400.40	16,505,124.04	28,116,249.24
4000	TRANSFERENCIAS, ASIGNACIONES, SUBSIDIOS Y OTRAS AYUDAS.	321,000.00	0.00	26,439,848.84	-1,997,400.40	16,540,074.04	28,437,249.24
4400	AYUDAS SOCIALES.	321,000.00	0.00	26,760,848.84	-1,997,400.40	16,575,024.04	28,758,249.24

**ESTADO ANALITICO DEL EJERCICIO DEL PRESUPUESTO DE EGRESOS**  
**CLASIFICACION ECONOMICA (por Tipo de Gasto)**  
**DEL 01 DE ENERO AL 30 DE SEPTIEMBRE DE 2019**



CTA	CONCEPTO	EGRESOS					SUBEJERCICIO
		APROBADO	AMPLIACIONES / REDUCCIONES	MODIFICADO	DEVENGADO	PAGADO	
4410	Ayudas sociales a personas.	121,000.00	0.00	26,881,848.84	-1,997,400.40	16,609,974.04	28,879,249.24
4411	Cooperaciones y ayudas.	121,000.00	0.00	27,002,848.84	-1,997,400.40	16,644,924.04	29,000,249.24
4420	Becas y otras ayudas para programas de capacitaci3n.	200,000.00	0.00	27,202,848.84	-1,997,400.40	16,644,924.04	29,200,249.24
4421	Becas.	200,000.00	0.00	27,402,848.84	-1,997,400.40	16,644,924.04	29,400,249.24
<b>Gasto de Capital</b>							
<b>Amortizaci3n de la Deuda y Disminuci3n de Pasivos</b>							
<b>Pensiones y Jubilaciones</b>							
<b>Participaciones</b>							
<b>TOTAL</b>		6,850,712.21	0.00	6,850,712.21	-499,350.10	4,161,231.01	7,350,062.31

PRESIDENTA

DIRECTOR

TESORERO (A)

MTRA. ROSA YARETH ANDRADE QUEZADA

ING. CARLOS ADOLFO QUINTANA SERRANO

L.C.P. SANDRA FRANCISCO SALDIVAR